

# Деловая игра для педагогов

«Как я умею пользоваться приёмами  
мнемотехники»

“Учите ребёнка каким-нибудь неизвестным  
ему пяти словам – он будет долго и напрасно  
мучиться, но свяжите двадцать таких слов  
с картинками, и он их усвоит на лету”

К.Д.Ушинский

# Задачи:

- закрепить, обобщить знания педагогов по данной теме;
- дать навыки работы в группе;
- активизировать мыслительную и познавательную деятельность педагогов;
- раскрыть личностный потенциал педагогов;
- развить чувство работы в коллективе.


# Задание 1

Угадайте название сказки по предложенным мнемотаблицам.

①




②



③



④



⑤



⑥



⑦




⑧


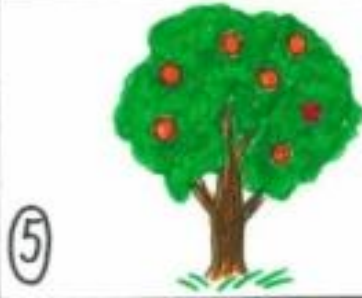











⑨


















<p>①</p> 	<p>B</p> <p>②</p> 	<p>③</p> 
<p>④</p> 	<p>⑤</p> 	<p>⑥</p> 
<p>⑦</p> 	<p>⑧</p> 	<p>⑨</p> 

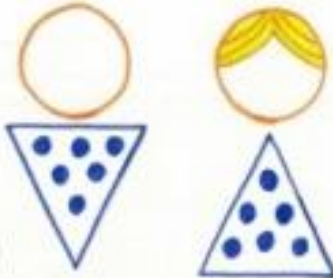


<p>①</p> 	<p>②</p> 	<p>③</p> 
<p>④</p> 	<p>⑤</p> 	<p>⑥</p> 
<p>⑦</p> 	<p>⑧</p> 	<p>⑨</p> 

①



②



③



④



⑤



⑥



⑦







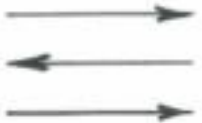




⑧



⑨




<p>①</p> 	<p>②</p> 	<p>③</p> 
<p>④</p> 	<p>⑤</p> 	<p>⑥</p> 
<p>⑦</p> 	<p>⑧</p> 	<p>⑨</p> 

1



2



3



4



5



6



7












8



9





<p>①</p> 	<p>②</p> 	<p>③</p> 
<p>④</p> 	<p>⑤</p> 	<p>⑥</p> 
<p>⑦</p> 	<p>⑧</p> 	<p>⑨</p> 

①



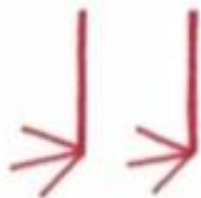
②



③



④



⑤



⑥



⑦





⑧



⑨






①



②



③



④



⑤



⑥



⑦



⑧



⑨







1



2



3



4



5



6



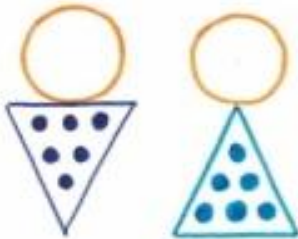








7



8



9

<p>①</p> 	<p>②</p> 	<p>③</p> 
<p>④</p> 	<p>⑤</p> 	<p>⑥</p> <p><b>Б</b></p> 
<p>⑦</p> 	<p>⑧</p> 	<p>⑨</p> 

①



②



③



④



⑤



⑥



⑦



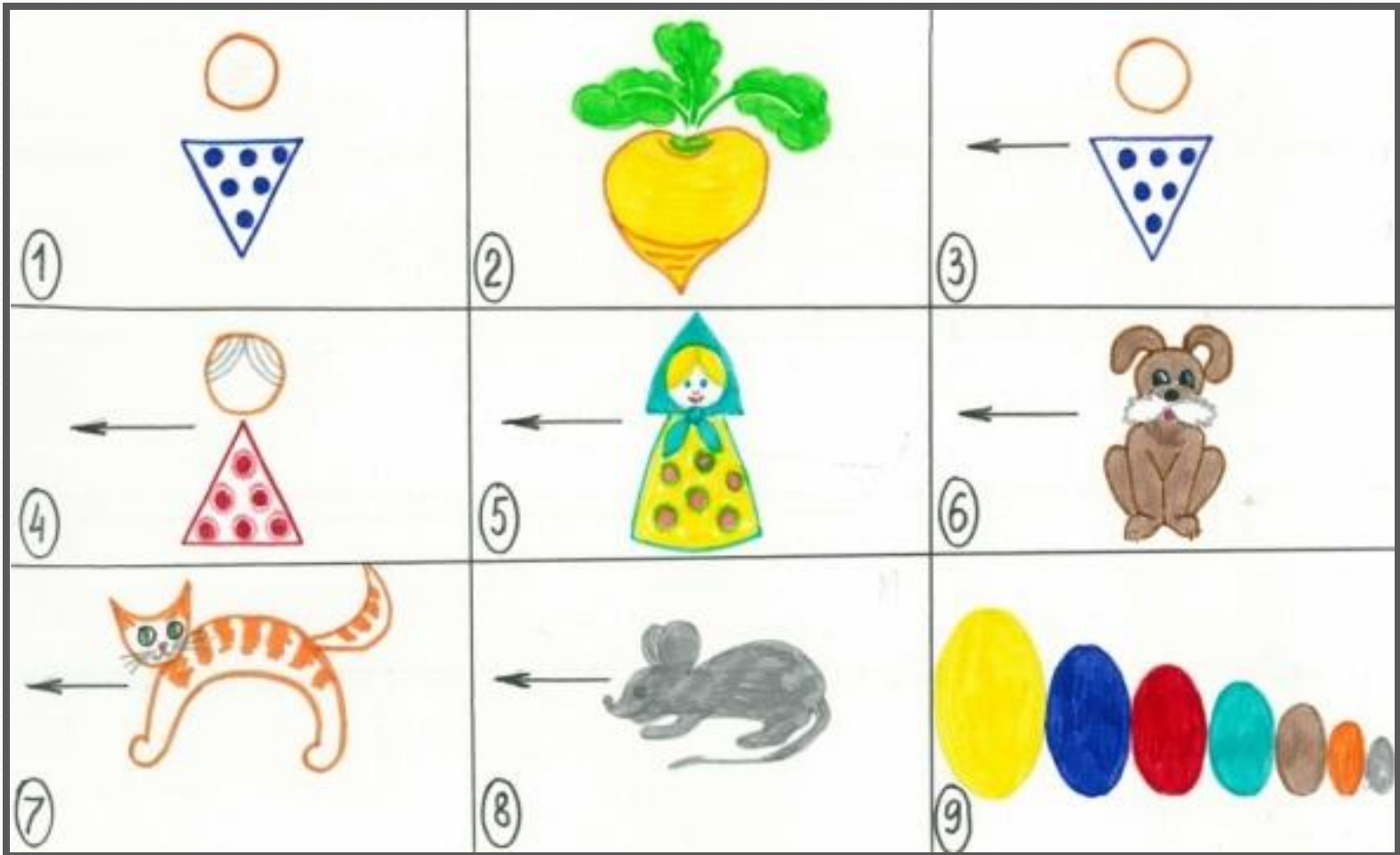
⑧




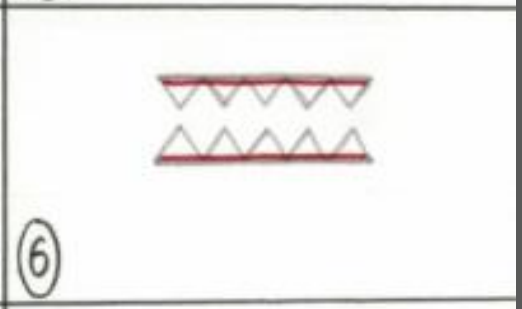


⑨




















<p>①</p> 	<p>②</p> 	<p>③</p> 
<p>④</p> 	<p>⑤</p> 	<p>⑥</p> 
<p>⑦</p> 	<p>⑧</p> 	<p>⑨</p> 

# Задание 2

Составить мнемотаблицу  
или мнемосхему по  
предложенному  
стихотворению

Придумала мать дочерям имена,  
Вот – Лето и Осень, Зима и Весна.  
Приходит Весна – зеленеют леса  
И птички повсюду звенят голоса.  
А Лето пришло – всё под солнцем цветёт,  
И спелые ягоды просятся в рот.  
Нам щедрая Осень приносит плоды  
Дают урожаи поля и сады.  
Зима засыпает снегами поля,  
Зимой отдыхает и дремлет земля



# Задание 3

Чтение мнемотаблицы.

(По предложенной мнемосхеме составить и записать небольшой рассказ-изложение).

3



## Задание4

Придумать рассказ на тему «Лето».  
Составить по нему мнемотаблицу. Любой  
другой воспитатель читает эту таблицу.  
Результат сравнивается с оригиналом.

# Задание 5

## «Чёрный ящик»

(Прочитать по предложенной мнемосхеме загадку. Отгадав её, вы узнаете, что находится в таинственном «чёрном ящике»).



H



?



# ЛУК, МОЛОДЦЫ!



Молок Бамааркванг



Наша игра подошла к концу.

Спасибо за внимание!